

UNIT 13

The Passive



The Parthenon was built in the 5th century BC.
It is visited by thousands of tourists every year.

Stronę bierną tworzymy za pomocą odpowiedniej formy czasownika to be oraz imiesłowu biernego czasownika głównego.

forma czasownika to be + imiesłów bierny

◆ Formy strony biernej w różnych czasach:

Present Simple: am/is/are + imiesłów bierny

The office is cleaned twice a week.

Present Continuous: am/is/are being + imiesłów bierny

The office is being cleaned now.

Past Simple: was/were + imiesłów bierny

The office was cleaned last week.

Past Continuous: was/were being + imiesłów bierny

The office was being cleaned when the boss arrived.

Present Perfect Simple: have/has been + imiesłów bierny

The office has not been cleaned yet.

Past Perfect Simple: had been + imiesłów bierny

The office had been cleaned by two o'clock.

Future Simple: will be + imiesłów bierny

The office will be cleaned tomorrow.

◆ Pytania tworzymy przez przesunięcie czasownika to be przed podmiot.

Np. *Is your car being serviced?*

Przeczenia tworzymy przez dodanie partykuły not.

Np. *The furniture has not been delivered yet.*

◆ Bezokolicznik w stronie biernej ma formę:

to be + imiesłów bierny

Np. *He wants to be told the truth.*







◆ W zdaniach z czasownikami modalnymi strona bierna ma formę:

czasownik modalny + be + imiesłów bierny

Np. *The roof of the house must be repaired.*

1 Wykorzystując słowa podane pod rysunkami, ułóż podobne zdania w stronie biernej jak w przykładzie.

Przykład: *Volkswagen cars are made in Germany.*

		
1 Volkswagen cars/ make/Germany	2 a lot of rice/ eat/India	3 snails/eat/ France
		
4 Coca Cola/ produce/the USA	5 coffee/grow/ Brazil	6 flamenco/dance/ Spain

2 Dopasuj do siebie fragmenty zdań z obu kolumn, używając równocześnie strony biernej podanych czasowników w czasie Past Simple. Następnie w parze z kolegą/koleżanką, ułóż podobne pytania i odpowiedź jak w przykładzie.

Przykład: A: *Who was Oliver Twist written by?*
B: *It was written by Charles Dickens.*

A	B
1 Oliver Twist (write)	a Leonardo da Vinci
2 The Mona Lisa (paint)	b Steven Spielberg
3 The Eiffel Tower (build)	c Alexander the Great
4 Jurassic Park (direct)	d Charles Dickens
5 Carmen (compose)	e Georges Bizet
6 Alexandria (found)	f Gustave Eiffel
7 America (discover)	g Christopher Columbus
8 The telephone (invent)	h Alexander Graham Bell

3 Pani Edison prowadzi własną firmę. Właśnie wróciła z wyjazdu służbowego i chce wiedzieć, co zostało zrobione w czasie jej nieobecności. Używając podanych wyrażień, w parze z kolegą/koleżanką ułóż pytania i odpowiedzi jak w przykładzie.

Przykład: A: *Have they delivered my new desk?*
B: *No, it hasn't been delivered yet.*
A: *Have you posted the invitations?*
B: *Yes, they have already been posted.*

- they / deliver / my new desk? (No)
- you / post / the invitations? (Yes)
- they / repair / the photocopier? (Yes)
- you / type / last month's reports? (No)
- you / place / advertisement in the newspaper? (No)
- you / pay / the bills? (Yes)

Przekształcanie strony czynnej (the active) na stronę bierną (the passive)

Aby przekształcić zdanie w stronie czynnej na stronę bierną:

- dopełnienie zdania w stronie czynnej czynimy podmiotem zdania w stronie biernej;
- zmieniamy czasownik w stronie czynnej na formę strony biernej;
- jeśli jest to uzasadnione (patrz str. 87), podmiot zdania w stronie czynnej wymieniamy jako wykonawcę czynności po przyimku *by*.

	podmiot	czasownik	dopełnienie		podmiot	czasownik	wykonawca
strona czynna	Kim	baked	a cake.	strona bierna	A cake	was baked	by Kim.

Przeanalizuj poniższą tabelkę:

	strona czynna	strona bierna
Present Simple	She types the letters.	The letters are typed .
Present Continuous	She is typing the letters.	The letters are being typed .
Past Simple	She typed the letters.	The letters were typed .
Past Continuous	She was typing the letters.	The letters were being typed .
Present Perfect Simple	She has typed the letters.	The letters have been typed .
Past Perfect Simple	She had typed the letters.	The letters had been typed .
Future Simple	She will type the letters.	The letters will be typed .
bezokolicznik	She has to type the letters.	The letters have to be typed .
czasowniki modalne	She may type the letters.	The letters may be typed .

- W stronie biernej mogą się pojawić tylko te czasowniki, które występują w zdaniu z dopełnieniem.
Np. *Susan cleans the silver. The silver is cleaned by Susan.*
Ale: *It is snowing today* (Czasownik *snow* nie ma dopełnienia, więc nie występuje w stronie biernej.)
- Jeśli podmiotem zdania w stronie czynnej jest słowo: *people, one, someone/somebody, they, he* itp., zazwyczaj pomijamy wykonawcę czynności, w stronie biernej.
Np. *People watch TV all over the world. TV is watched all over the world.*
- Zaimki osobowe w funkcji dopełnienia (*me, you, him* itp.) zmieniają się w zdaniach w stronie biernej w zaimki w funkcji podmiotu (*I, you, he* itp.).
Np. *He gave this book to me. I was given this book.*
- Jeśli w zdaniu w stronie czynnej czasownik występuje w połączeniu z przyimkiem, np. *in, out, at, on, with, off* itp., towarzyszy mu on również w stronie biernej.
Np. *Burglars broke into our house last night. Our house was broken into last night.*

6 Przekształć zdania zmieniając stronę czynną na bierną.

- The pop star sang the song.
.....
...The song was sung by the pop star...
- The chef hasn't made dinner.
.....
- An explorer has found a dinosaur egg.
.....
- Mrs Gates will look after the baby.
.....
- They won't take him home after the party.
.....
- Someone left the front door open.
.....
- Jenny didn't break the window.
.....
- Someone is using the computer.
.....
- His brother taught him to drive.
.....
- Many people speak English.
.....
- The doctor had already told him to go on a diet.
.....
- The author is writing a new book.
.....